


---

# **RAPORT PSIHOLOGIE**

---

## **2020**



**7 DECEMBRIE 2020**

---

**FACULTATEA DE SOCIOLOGIE ȘI PSIHOLOGIE**

---

# RAPORT CU PRIVIRE LA SITUAȚIA PROGRAMELOR ACADEMICE ALE DEPARTAMENTULUI DE PSIHOLOGIE

2020-2021

Acest raport are menirea de a servi ca bază de discuție și reflecție pentru deciziile Departamentului de Psihologie cu privire la optimizarea programelor de studii proprii. Intenția noastră este de a oferi, în fiecare an universitar, o imagine actualizată a programelor de studii din perspectiva efectivelor de studenți și a progresiei acestora.

Programul NU se bazează pe date calitative, care pot fi însă obținute de către fiecare departament în parte.

Imaginea din acest raport se bazează pe progresia efectivelor de studenți, pe situația admiterilor la nivel licență și masterat și pe situația absolvirilor.

Acest raport conține patru secțiuni:

1. Situația actuală oferă date cu privire la anul universitar curent și situația programelor departamentului în relație cu celelalte departamente ale Facultății de Sociologie și Psihologie.
2. Progresia studenților prezintă o perspectivă multianuală a efectivelor de studenți și de absolvenți.
3. De unde vin studenții? Este a treia secțiune ce are rol de a prezenta bazinele de recrutare a studenților.
4. Reflecții

Acest raport face parte dintr-un demers necesar, reflectiv, cu privire la starea actuală a programelor și a modului în care le putem optimiza și acorda cu strategia generală a Universității de Vest din Timișoara.

---

# SITUAȚIA ACTUALĂ

2020-2021

---

## FIȘĂ SINTEȚICĂ

Număr programe licență: 1

### *Psihologie*

Capacitate de școlarizare: 250 de locuri

Locuri ocupate în admiterea 2020: 250 (100% din capacitatea de școlarizare)

Ultima medie buget: 8,48

Ultima medie admitere: 8,28

Număr total (anii I+II+III) 2020-2021: 705

Număr programe masterale: 2

### *Psihologie clinică și psihoterapie*

Capacitate de școlarizare: 75 de locuri

Locuri ocupate în admiterea 2020: 64 (85%)

Ultima medie buget: 6,55

### *Psihologia muncii, psihologie organizațională și a transporturilor*

Capacitate de școlarizare: 75 de locuri

Locuri ocupate în admiterea 2020: 42 (56%)

Ultima medie buget: 7,83

Număr total (anii I+II+III) 2020-2021:

Total studenți: 941

Licență total (anii I+II+III) 2020-2021: 705

Master total (anii I+II) 2020-2021: 210

Doctorat total: 26

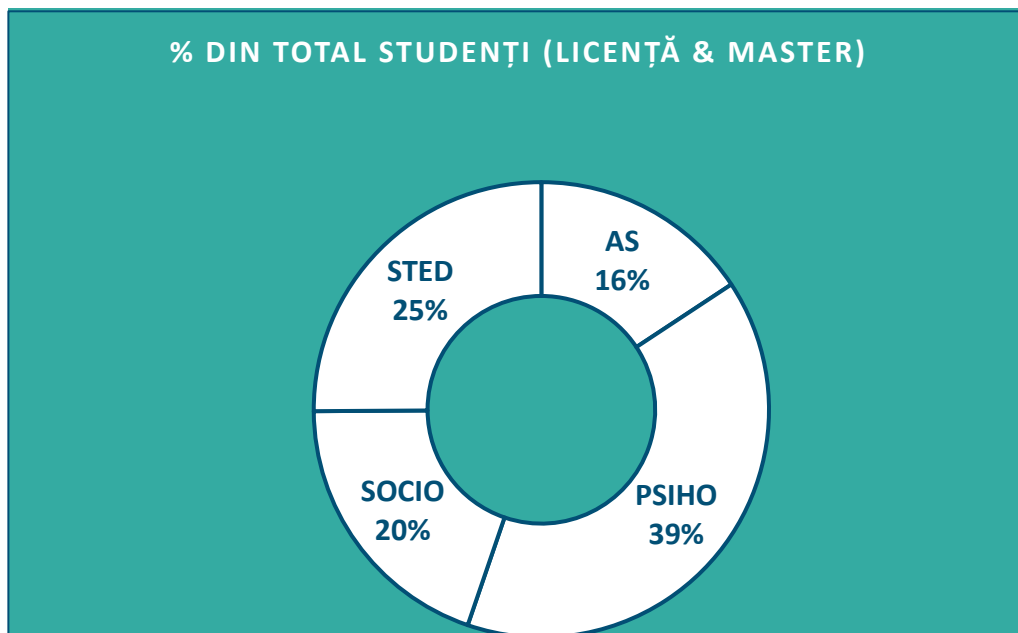
Număr cadre didactice titulare: 17

Raport studenți/cadre didactice titulare: 55,35


## Situația programelor departamentului în cadrul facultății

Procentul de studenți de la programele departamentului Psihologie din total studenți din cadrul facultății:

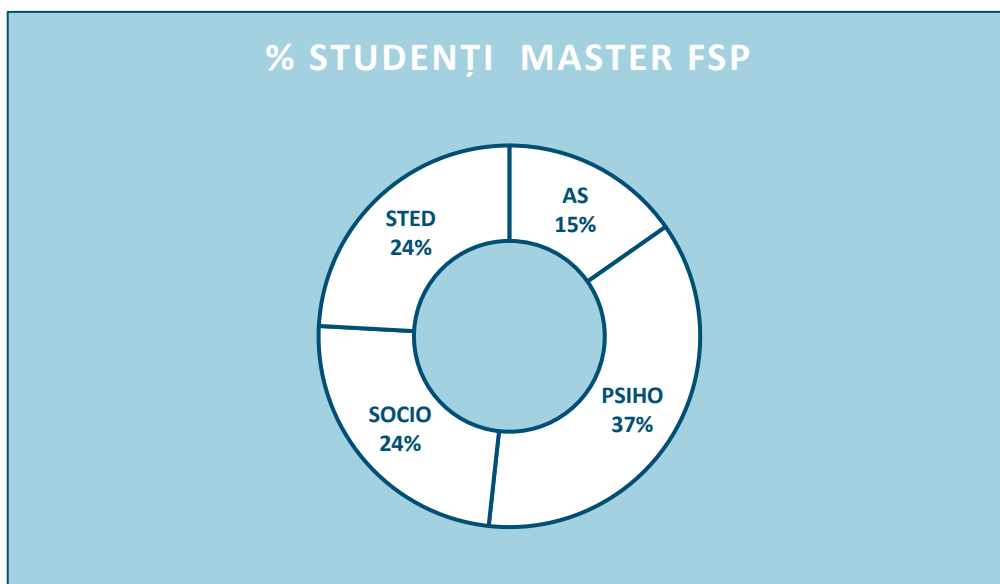
Figură 1. Distribuția procentuală a studenților FSP pe departamente



Figură 2. Distribuția procentuală a studenților FSP de la programele de LICENȚĂ pe departamente



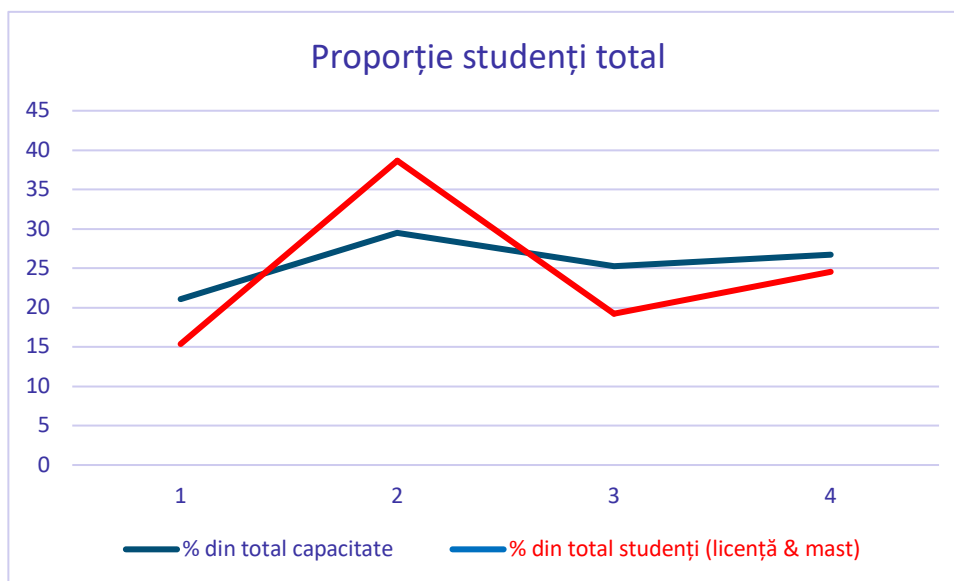
Figură 3. Distribuția procentuală a studenților FSP de la programele de MASTERAT pe departamente



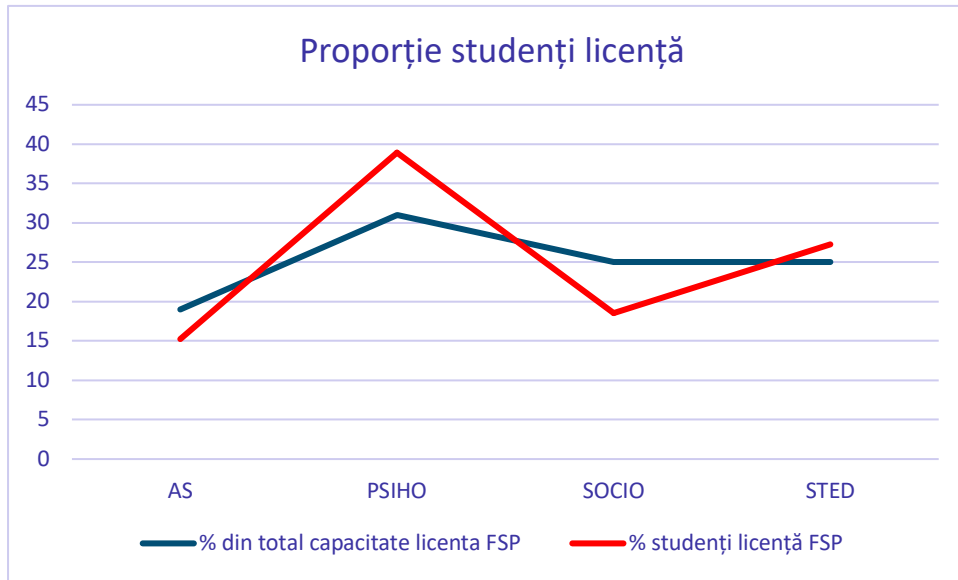
### Ocuparea cifrei de școlarizare

În graficele următoare este prezentată situația ocupării proporționale a cifrei de școlarizare din totalul locurilor disponibile FSP. Linia albastră arată proporția cifrei de școlarizare din totalul ofertei FSP. Linia roșie arată proporția reală din numărul studenților înmatriculați.

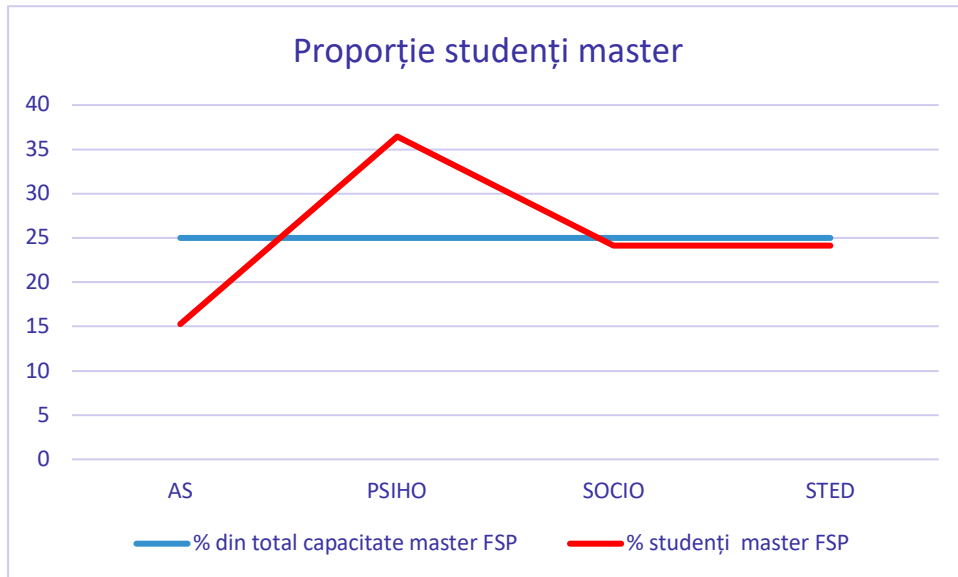
Figură 4. Capacitatea de școlarizare și procentul real de studenți din total FSP



Figură 5. Capacitatea de școlarizare și procentul real de studenți din total FSP LICENȚĂ



Figură 6. Capacitatea de școlarizare și procentul real de studenți din total FSP MASTER



---

## Concluzii

1. Departamentul de Psihologie este cel mai mare departament ca număr de studenți înmatriculați.
2. DP are cea mai mare capacitate de școlarizare la nivel de licență, pe care reușește să o acopere în anul I.
3. Cele două programe masterale sunt performante și atrag un număr bun de studenți, dar nu reușește să acopere cifra de școlarizare.
4. Procentele de studenți noi la master raportat la numărul de studenți absolvenți licență din același an sunt următoarele:
  - a. 2016: 65,04%
  - b. 2017: 63,07%
  - c. 2018: 67,09%
  - d. Media FSP= 72,88%
5. În oferta inițială a existat și programul masteral OOHP, în limba engleză, dar acesta nu a reușit să atragă decât doi candidați.
6. Raportul studenți/cadru didactic titular este mare, ceea ce înseamnă că departamentul are potențial de a crește ca număr de titulari (conform strategiei de resursă umană).



---

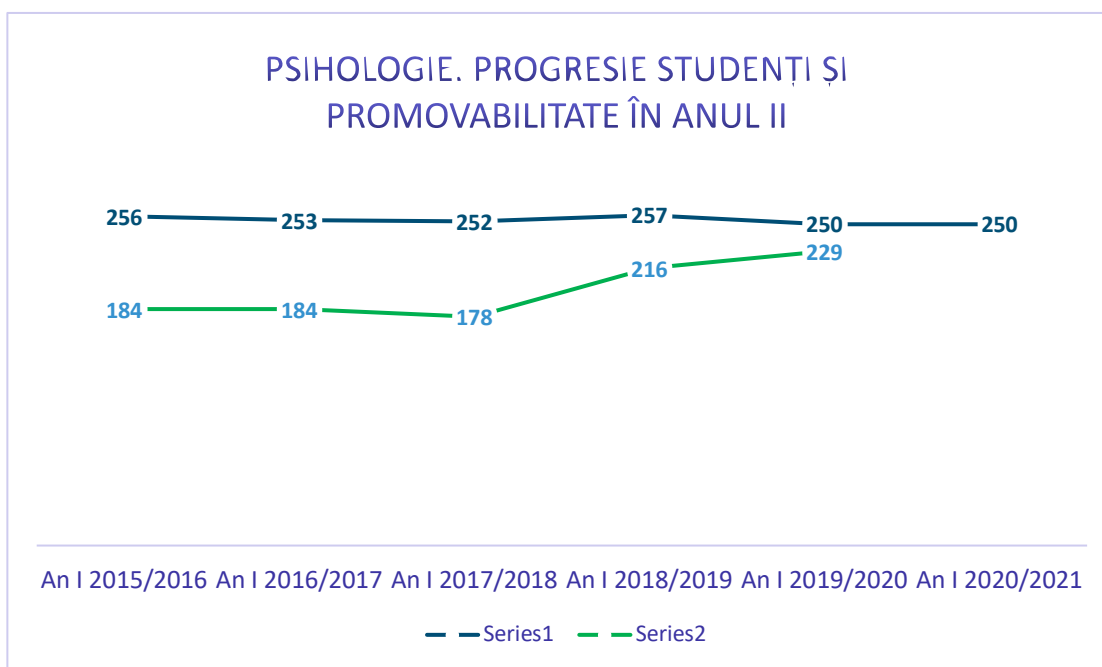
# PROGRESII STUDENȚI

2015-2021


În această secțiune prezentăm progresia studenților înmatriculați în perioada 2015-2020, situația absolvirii primului an de studiu, rata de absolvire din ultimii trei ani și mediile de admitere.

## LICENȚĂ

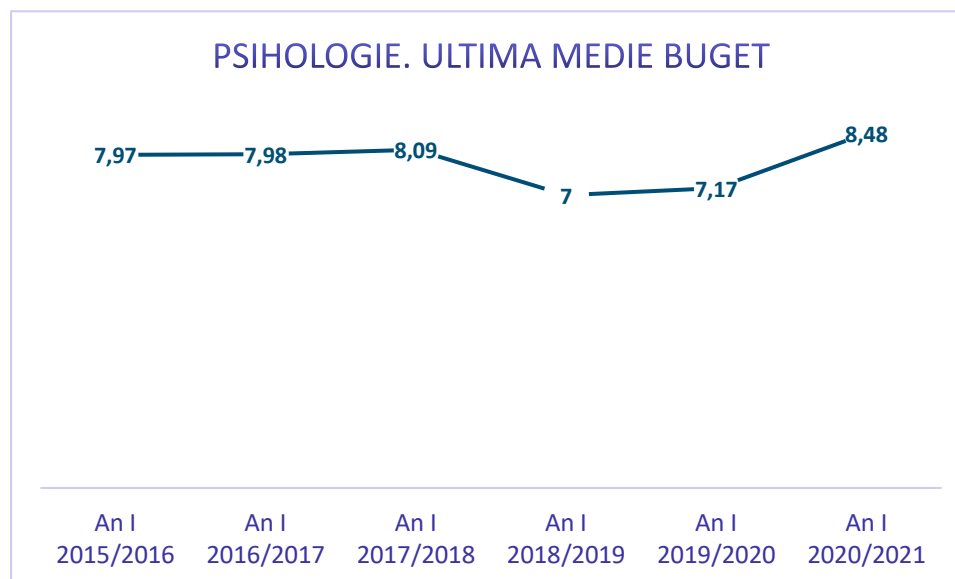
Figură 7. Progresia înmatriculărilor (albastru) și a promovării în anul II (verde)



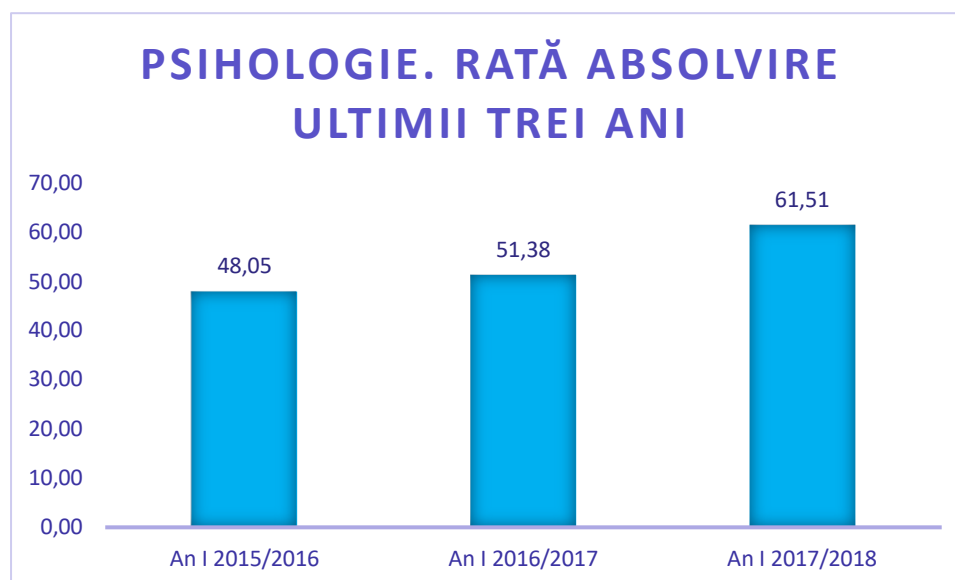
Figură 8. Procentul de studenți de anul I, care au promovat în anul II



**Figură 9. Ultima medie de admitere pe loc bugetat**



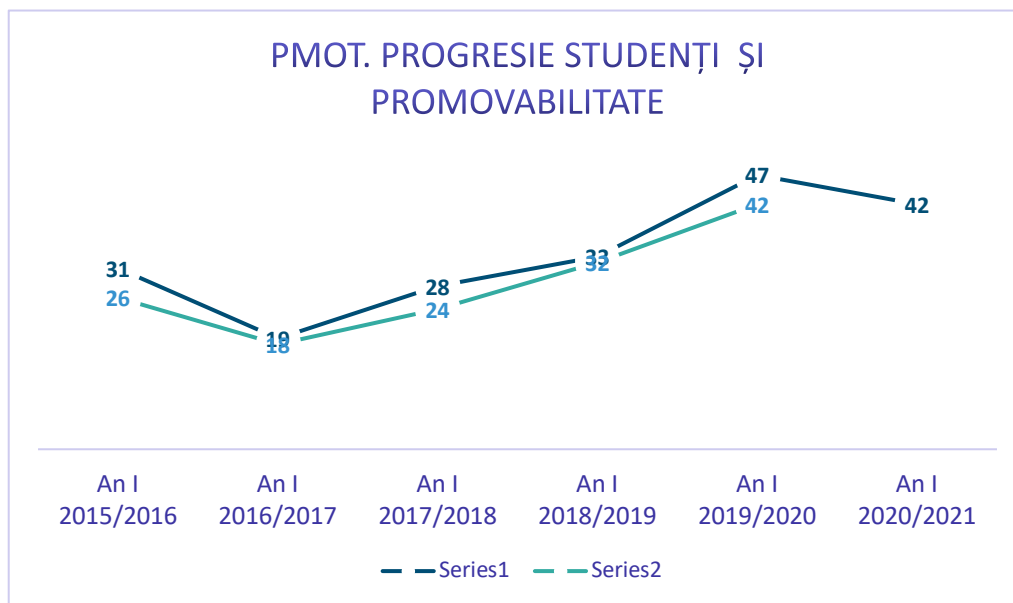
**Figură 10. Procentul de studenți care au finalizat programul de studii (2015-2018)**




## MASTER

### PMOT:

Figură 11. Progresia înmatriculărilor și absolvirea primului an.

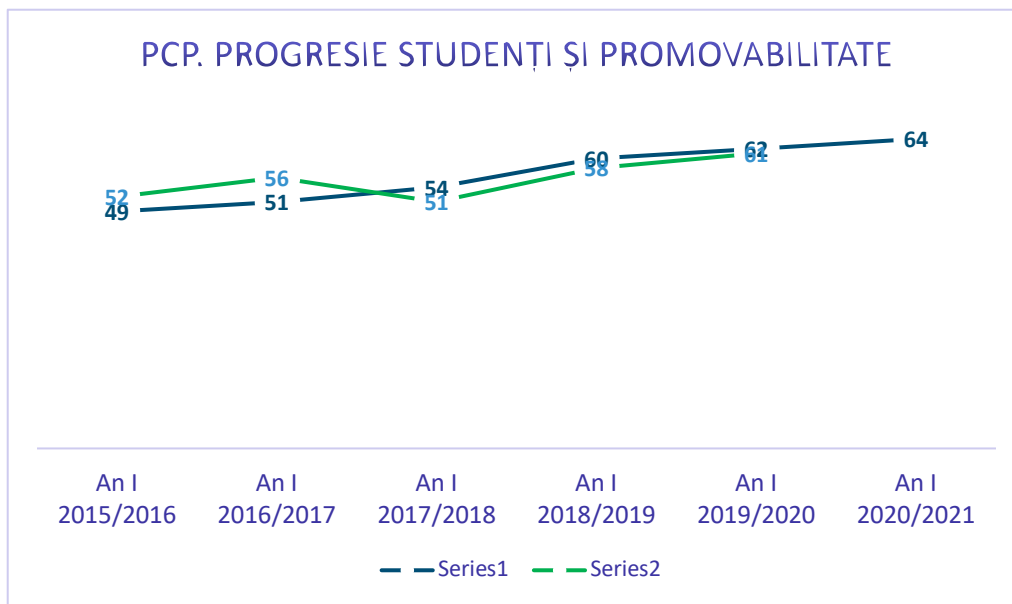


Figură 12. Rata de absolvire a programului PMOT

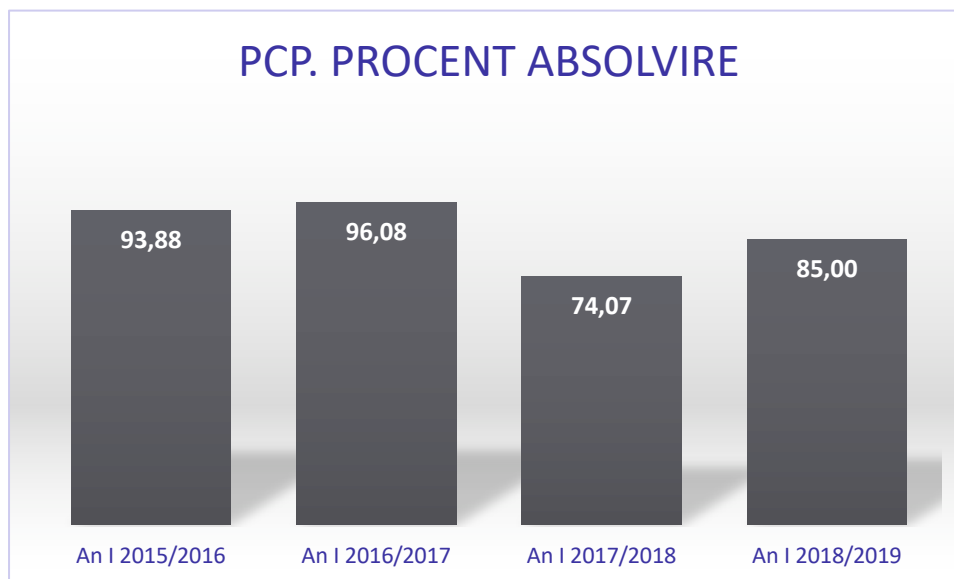


## PCP:

Figură 13. Progresia înmatriculărilor și absolvirea primului an



Figură 14. Rata de absolvire a programului PCP



---

## Concluzii

1. Programul de licență are cohorte mari de studenți (250) și pierderi proporționale.
2. Ultimii ani au arătat un trend de creștere a absolvirii primului an de studii, posibil și datorat măsurilor remediale.
3. Procentul de studenți include și studenții reînmatriculați
4. Ratele de absolvire ale programului sunt mici, dar pe un trend de creștere.
5. La programele masterale rata de păstrare a studenților este bună, dar rata de absolvire este destul de scăzută.
6. Ratele crescute de absolvire nu sunt un indicator al calității programului, dar este totuși necesară o ameliorare, deoarece înseamnă că o proporție însemnată dintre studenți nu își ating scopul inițial.

---

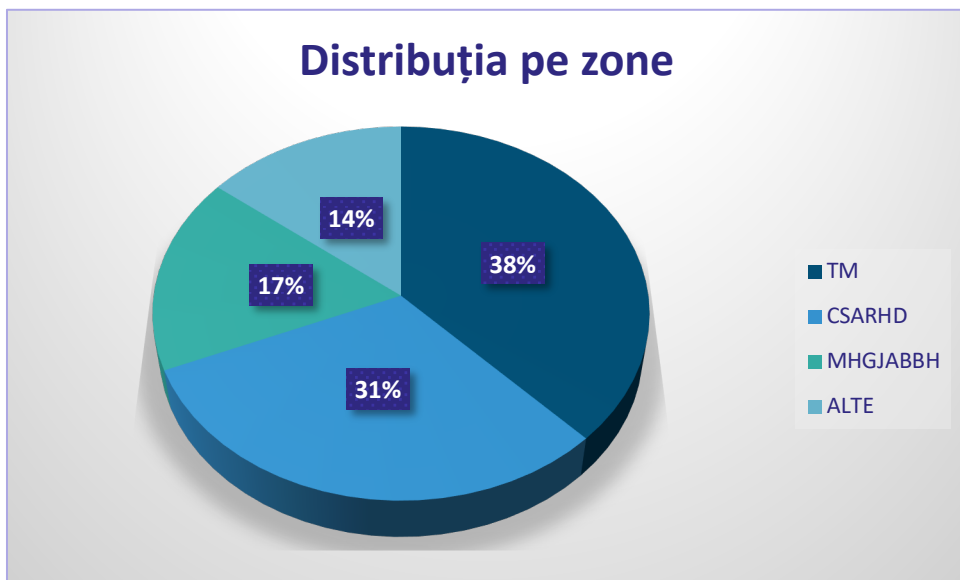
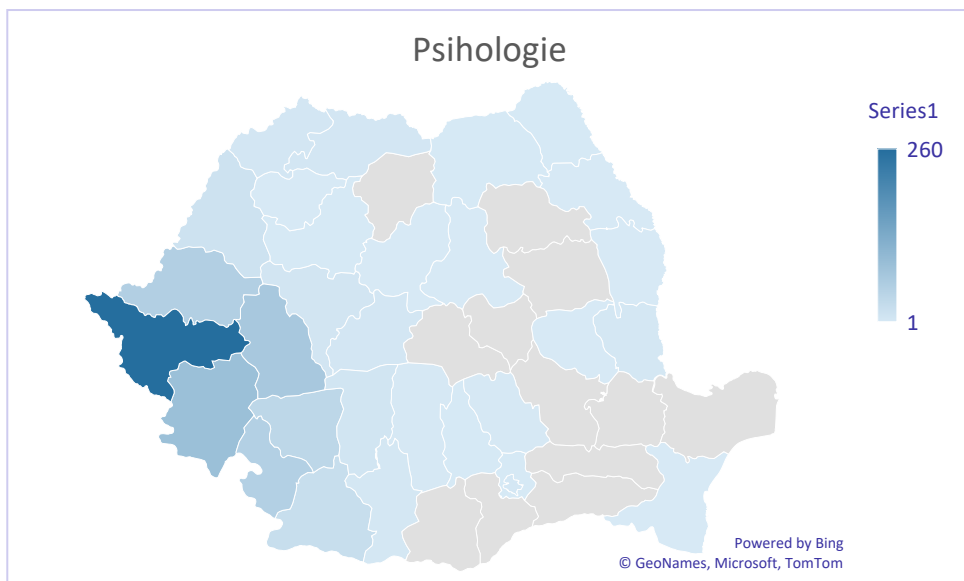
## DE UNDE VIN STUDENȚII?

Scopul acestei secțiuni este de a oferi o imagine cu privire la bazinul de recrutare al studenților.

Pentru studenții de la licență luăm în considerare județul de domiciliu. Datele sunt valabile pentru studenții celor trei ani. Împărțim harta în patru zone:

1. Județul Timiș
2. Județele adiacente: Arad, Hunedoara, Caraș Severin
3. Județe apropiate: Bihor, Alba, Gorj, Mehedinți
4. Alte județe

Distribuția geografică este următoarea:





---

Psihologia atrage studenți din toate regiunile țării, chiar dacă cei din județele mai îndepărtate reprezintă doar 14%.

Programul este singurul din FSP care atrage studenți din celelalte mari centre universitare (Cluj, Iași, București)

Județul Timiș are o pondere de aproximativ 38%, iar județele adiacente de aproximativ 31%. Contribuția lor este următoarea: CS: 12,72%, HD: 10,16%, AR: 7,89%.

Dintre județele din zona trei, doar cele din sud au o contribuție ridicată, MH: 7,69, GJ: 5,66.

Județele Alba (1,31%) și Bihor (2,32%) au universități proprii sau sunt parte din bazinul de recrutare UBB.

Doljul și Vâlcea sunt județe din care pot fi atrase efective mai mari de studenți.

Pentru programele masterale ne interesează două aspecte:

1. Statutul inter/extern UVT
2. Specializarea de licență a studenților admiși

#### PCP

33 studenți UVT, 1 student Universitatea V.Goldiș Arad, 1 student Facultatea de Arhitectură Mincu București, 1 student Universitatea Spiru Haret București, 1 student Tibiscus. Studenții UVT reprezintă 89,18% din totalul celor declarați admiși în cele două sesiuni de admitere (iulie-septembrie).

Din totalul studenților, 94,59 au absolvit facultăți și specializări de profil. Un student a absolvit Științe ale Educației, iar un student a absolvit arhitectura.

#### PMOT

Dintre cei 41 studenți declarați admiși în cele două sesiuni de admitere, 34 (82,92%) provin dintre absolvenții UVT, iar restul provin de la Universitatea Vasile Goldiș Arad (3), Universitatea Babeș Bolyai Cluj Napoca (2), Universitatea Al.I Cuza Iași (1) și Universitatea Spiru Haret București (1). Doar un singur student nu este absolvent al unui program de specialitate.

---

**Programele masterale sunt programe locale, care nu atrag semnificativ studenți pregătiți în alte universități.**

**Programele prevăd proceduri de admitere pe bază de examen, ceea ce a condus la o selectare bună a candidaților în funcție de specialitate.**

---

# Teme de reflecție

Datele prezentate sunt cantitative și limitate la date despre studenți. Pentru o analiză completă, este nevoie să reflectăm și la anumite aspecte calitative.

1. Care este relația departamentului cu angajatorii?
2. Care este relația departamentului cu alumni, ca sursă de analiză a programelor?
3. Este oferta de licență adecvată în sensul competențelor necesare pentru debutul profesional?
4. Este oferta masterală suficientă sau sunt studenți care nu găsesc în oferta noastră programe utile?
5. Care sunt punctele tari pe care putem construi o prezență mai puternică la masterat?
6. Cum putem crește impactul programelor noastre în teritoriu?